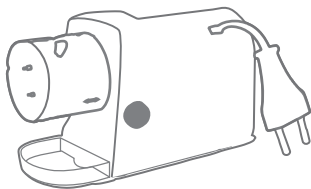




kullanım kılavuzu
user manual

EN TR

elektrikli bıçak bileyici
electric knife sharpener
KMS 8301





- Bu cihaz ev kullanımı için tasarlanıp, üretilmiştir. Ticari veya sanayi amaçlı kullanıma uygun değildir.
- Bu cihaz çocukların ilgisini çekebilir ancak bildiğiniz üzere oyuncak değildir. Bu sebeple cihazını çocukların erişemeyeceği bir yerde muhafaza ediniz.
- Diğer uyarılar için bu kılavuz içindeki "**Güvenlik Talimatları**" bölümüne bakınız.
- Lütfen kılavuzu okuyup, sonrasında ürünü kullanmaya başlayınız.

- *This device is designed and manufactured for home use. It is not suitable for commercial or industrial purposes.*
- *This device may be interest of children, but as you know it is not a toy. In this reason, device being where children can't reach place.*
- *Other information in this guide to see the section "**Safety Instructions**".*
- *Please read the manual, you can start using the product after that.*



Cihazla Oynamamalarını Güvenceye Almak İçin Çocuklar Gözetim Altında Tutulmalıdır. Bu ürün (çocuklar dahil) fiziksel hassasiyeti az, zihinsel olarak yetersiz, deneyimsiz ve yeterli bilgiye sahip olmadan yada kendilerinin güvenliğinden sorumlu olan kişiler tarafından bu ürünü kullanmak için gerekli talimatlar verilmemiş kişilerin kullanımına uygun değildir.

Children Being Supervised not to Play with the Appliance

this appliance can be used by children aged from 8 years and above and persons with reduced physical, sensory or mental capabilities or lack of experience and knowledge if they have been given supervision or instruction concerning use of the appliance in a safe way and understand the hazards involved.

Merhaba,

Öncelikle ürünümüzü tercih ettiğiniz için teşekkür ederiz. Cihazınızı kullanmadan önce bu kılavuzu dikkatlice okuyunuz. Kılavuzdaki bilgilere ileride de ihtiyacınız olabileceğinden lütfen kılavuzu saklayınız. Bu kılavuz güvenli kullanım ve üründen maksimum performansı elde etmeniz için hazırlanmıştır.

İyi günlerde kullanmanızı dileğiyle.

Hello,

First of all thank you for choosing Kiwi product. Please read this manual carefully before using your device. Please keep the manual as it may need in future. This guide is designed to help you to achieve maximum performance.

We wish you a pleasant use.



SAFETY INSTRUCTIONS


1. Read these operating instructions thoroughly prior to using this device.
 2. If this appliance is given to a third party, then the operating instructions must also be handed over.
 3. In case of non-determinate or incorrect use, no responsibility can be assumed for possible damages.
 4. This appliance is not intended for use by persons (including children) with reduced physical, sensory or mental capabilities, or by those with a lack of experience and knowledge, unless they have been given supervision or instruction concerning use of the appliance by a person responsible for their safety.
 5. Do not immerse the device into water. Avoid moisture.
 6. Do not operate the device without the guide cap in place.
 7. Do not modify the product.
 8. Do not place the product on or near hot surfaces.
 9. Never attempt to repair the device on your own. Repairs may be carried out by a qualified professional only.
 10. Always use the device with the collection tray installed. Do not use near foodstuff.
 11. Do not use the sharpener for professional blades (e.g. of laser knife).
 12. Do not use any water or oil with the device.
- This device is suitable exclusively for private household use.



Danger of suffocation! Keep all packaging material away from children. Dispose of the packaging materials in an appropriate way. Contact your local authorities about collection points or waste separation.

PARTS DESCRIPTION

- 1 Manual knife sharpener
- 2 Guide cap
- 3 Guide for screwdriver
- 4 Collection tray
- 5 On/off button



BEFORE FIRST USE

- Take the appliance and accessories out the box. Remove the stickers, protective foil or plastic from the device.
- Connect the power cable to the socket. (Note: Make sure the voltage which is indicated on the device matches the local voltage before connecting the device. Voltage AC220V-240V 50/60Hz).

USE



Caution, risk of injury! The blades of recently sharpened knives and scissors are very sharp.

- Place the device on a flat and clean surface.
 - Position the collection tray (4) below the guide cap (2) with its magnet attached to the front side of the device.
 - Turn the guide cap (2) till the desired symbol: scissors, knife, or serrated blade. Make sure the dot is aligned with the center of the device (see PARTS).
 - Hold the device and press the on/off button (5). Keep the button pressed while sharpening.
 - Slowly pull the blade of the knife (not a serrated blade) or scissors through the respective guide with the cutting edge facing down.
- Attention: Only sharpen clean knives and scissors.
- Only apply slight, even pressure when slowly pulling the knives or scissors towards your body.
 - Do not move the knife or scissors back and forth. Sharpen the blade along its entire length.
 - Metal chips will fall into the collection tray (4). Attention! Keep metal chips away from foodstuff.
 - Release the on/off button to turn off the device.
 - Clean the newly sharpened knife or scissors with a clean, dry cloth before use.
 - Do not use the device longer than 4 minutes at a time. After that, let the device cool down for approx. 25 minutes.

TECHNICAL DATA

Electric knife sharpener for kitchen knives and stainless steel scissors. Not suitable for serrated knives.

- Power supply: 230V~ 50Hz 15W
- 6 position rotary sharpening system

CLEANING AND MAINTANENCE

- If needed, wipe the device with a clean, dry cloth.
- Avoid moisture.

Attention! Never use alcohol, acetone, gasoline, aggressive detergents, etc. to clean the plastic parts. Do not use hard brushes or metallic objects.

GÜVENLİK TALİMATLARI


1. Bu cihazı kullanmadan önce bu kullanma kılavuzunu iyice okuyun.
 2. Eğer bu cihaz bir üçüncü şahsa verilirse, işletme talimatları da teslim edilmelidir.
 3. Kesin olmayan veya yanlış kullanım durumunda olası hasarlardan sorumlu tutulamaz.
 4. Bu cihaz, fiziksel, zihinsel veya zihinsel engelleri azalmış kişiler tarafından (çocuklar da dahil), veya deneyim ve bilgi eksikliği olan kişiler tarafından, cihazın kullanımı için bir gözetim veya talimat verilmedikçe kullanılmak üzere tasarlanmamıştır. Diğer kişiler onların güvenliğinden sorumludurlar.
 5. Cihazı suya daldırmayın. Nemden kaçınınız.
 6. Aygıtı kılavuz kapağı takılı olmadan çalıştırmayın.
 7. Ürüne ekleme yapmayın.
 8. Ürünü sıcak yüzeylerin üzerine veya yakınına koymayın.
 9. Cihazı tamamen kendi başınıza tamir etmeye çalışmayın. Onarımlar yalnızca nitelikli bir profesyonel tarafından yapılabilir.
 10. Cihazı daima toplama tablasını takılı halde kullanın. Gıdaların yakınında kullanmayın.
 11. Profesyonel bıçak ağızları (örn. lazer bıçak) için bileyleme kullanmayın.
 12. Cihazla birlikte su veya yağ kullanmayın.
- Bu cihaz yalnızca evde kişisel kullanım için uygundur.



Boğulma tehlikesi! Tüm ambalaj materyallerini çocuklardan uzak tutun. Ambalaj malzemelerini uygun bir şekilde imha edin. Toplama noktaları veya çöp ayrımı hakkında yerel yetkililere başvurun.

PARÇA TANIMLARI

- 1 Manuel bıçak bileyleme
- 2 Kılavuzluk kapağı
- 3 Tornavida kılavuzu
- 4 Toplama tablası
- 5 Açma / kapama düğmesi



İLK KULLANIMDAN ÖNCE

- Cihazı ve aksesuarları kutudan çıkarın. Aygıttan çıkartmaları, koruyucu folyoyu veya plastik malzemeyi çıkarın.
- Güç kablosunu prize takın. (Not: Cihazı bağlamadan önce, cihazda belirtilen voltajın yerel voltajla eşleştiğinden emin olun. Voltaj AC220V-240V 50 / 60Hz).

KULLANIM



Dikkat, yaralanma tehlikesi! Yeni bilenmiş bıçaklar ve makaslar çok keskindir. Yaralanmaya sebep olabilir.

- Cihazı düz, düz ve temiz bir yüzeye yerleştirin.
 - Toplama tepsisini (4) miknatisin cihazın ön tarafına takılı halde kılavuz kapağın (2) altına yerleştirin.
 - Kılavuz kapağını (2) istenen simgeye kadar çevirin: makas, bıçak veya tırtıklı bıçak. Noktanın cihazın ortasıyla hizalandığından emin olun (bkz. PARÇALAR).
 - Cihazı tutun ve açma / kapama düğmesine basın (5). Bileme yaparken düğmeyi basılı tutun.
 - Bıçağın kesici yerini (tırtıklı olmayan bıçak) yavaşça çekin veya kesici kenarı aşağı bakacak şekilde ilgili kılavuza makaslayın.
- Dikkat: Sadece temiz bıçakları ve makaları keskinleştirin.
- Bıçakları veya makarayı vücudunuza doğru yavaşça çekerken hafif, eşit bir basınç uygulayın.
 - Bıçağı veya makasları ileri geri hareket ettirmeyin. Bıçağı tüm uzunluğu boyunca keskinleştirin.
 - Metal parçacıkları toplama tablasına (4) düşecektir. Dikkat! Metal parçalarını yiyeceklerden uzak tutun.
 - Cihazı kapatmak için açma / kapama düğmesini bırakın.
 - Kullanmadan önce yeni bilenmiş bıçağı veya makasları temiz, kuru bir bezle temizleyin.
 - Cihazı bir seferde 4 dakikadan fazla kullanmayın. Bundan sonra, cihazı yaklaşık olarak soğumasını bekleyin. 25 dakika.

TEKNİK BİLGİ

- Mutfak bıçakları ve paslanmaz çelik makaslar için elektrikli tornavida bileme.
- Tırtıklı bıçaklar için uygun değildir.**
- Güç kaynağı: 230V ~ 50Hz 15W
 - 6 farklı kılavuzlu döner bileme sistemi

BAKIM VE SAKLAMA

- Gerekirse, cihazı temiz, kuru bir bezle silin.
 - Nemden kaçının.
- Dikkat! Plastik parçaları temizlemek için kesinlikle alkol, aseton, benzin, agresif deterjanlar vb. Kullanmayınız. Sert fırçalar veya metalik nesnelere kullanmayın.

TÜKETİCİNİN SEÇİMLİK HAKLARI

Malın ayıplı olduğunun anlaşılması durumunda tüketici, 6502 sayılı Tüketicinin Korunması Hakkında Kanununun 11 inci maddesinde yer alan; Satılanı geri vermeye hazır olduğunu bildirerek sözleşmeden dönme, satılanı alıkoyp ayıp oranında satış bedelinden indirim isteme, aşırı bir masraf gerektirmediği takdirde, bütün masrafları satıcıya ait olmak üzere satılanın ücretsiz onarılmasını isteme, imkân varsa, satılanın ayıpsız bir misli ile değiştirilmesini isteme, seçimlik haklarından birini kullanabilir. Satıcı, tüketicinin tercih ettiği bu talebi yerine getirmekle yükümlüdür.

Tüketicinin, ücretsiz onarım hakkını kullanması halinde malın; Garanti süresi içinde tekrar arızalanması, tamiri için gereken azami sürenin aşılması, tamirinin mümkün olmadığı, yetkili servis istasyonu, satıcı, üretici veya ithalatçı tarafından bir raporla belirlenmesi durumlarında; tüketici malın bedel iadesini, ayıp oranında bedel indirimini veya imkân varsa malın ayıpsız misli ile değiştirilmesini satıcıdan talep edebilir.

Satıcı, tüketicinin talebini reddedemez. Bu talebin reddi durumunda satıcı, üretici ve ithalatçı müteselsilen sorumludur. Satıcı tarafından Garanti Belgesinin verilmemesi durumunda, tüketici Gümrük ve Ticaret Bakanlığı Tüketicinin Korunması ve Piyasa Gözetimi Genel Müdürlüğüne başvurabilir.

Tüketici, çıkabilecek uyuşmazlıklarda şikayet ve itirazları konusundaki başvuruları yerleşim yerinin bulunduğu veya tüketici işleminin yapıldığı yerdeki Tüketici Hakem Heyetine veya Tüketici Mahkemesine başvurabilir.

TAŞIMA ve NAKLİYEDE DİKKAT EDİLECEK HUSUSLAR

Cihazınızı satın almış olduğunuz yerden hasarsız ve eksiksiz bir biçimde teslim aldığından emin olunuz. Aksesuar eksikliği veya cihazın hatalı depolama koşullarından dolayı kırık gibi çıkması durumlardan satıcıyı mağaza içinde anına bildiriniz. Gerekirse ürünü teslim almayınız. Ürünü teslim almanız durumunda yasal herhangi bir hak iddia etmeniz mümkün değildir.

Cihazınızı taşıma veya nakliye esnasında herhangi bir darbeye maruz bırakmayacak gerekli önlemleri alınız.

Cihazınızı kargo veya posta yoluya herhangi bir yere gönderirken mutlaka "sağlam bir koli içine" hasar görmeyecek şekilde ambalajlamasını yapınız. Ürününüzün orjinal ambalajını satın alma tarihinden itibaren asgari 6 ay saklayınız.

ENERJİ TÜKETİMİ AÇISINDAN VERİMLİ KULLANIM

Cihazınızı kullanmadığınız zamanlar da güç düğmesini kapatın.

GÜVENLİK BİLGİLERİ

1. Tüm talimatları dikkatli bir şekilde okuyun. Açmadan önce, elektrik şebekesinin voltajının cihazın yanındaki/altındaki ürün üstü etiketinde belirtilen değerle aynı olduğundan emin olun.
2. **UYARI:** Islak zeminde cihazınızın elektrik kablosunun su ile temasını engelleyin.
3. Çocuklar tarafından ya da çocukların yakınında herhangi bir cihaz kullanılırken, yakın gözetim gerekir. Hiç bir zaman çocukların gözetimsiz cihaz çalıştırmasına izin vermeyin.
4. En iyi verimliliği sağlamak için cihaz kullanım talimatlarınıza uyun.
5. Cihazınızı sobalardan veya diğer ısı kaynaklarından uzak tutun. Isı ünitenin plastik, cam ve metal parçalarının deforme olmasına ve renk değiştirmesine neden olabilir.
6. Elektrik kablosunu prizden çekmeden önce cihazınızı gövdesindeki anahtardan kapatın. Hasarı önlemek için, lütfen fişi kabloyu çekerek değil, fişi tutarak çıkarın.
8. Bu cihaz, 8 yaşın üzerindeki çocuklar ve fiziksel, algılama veya zihinsel becerileri yeterli olmayan veya deneyimli ve bilgili olmayan kişiler tarafından, gözetim altında veya cihazın güvenli kullanımıyla ilgili talimatlar verildiği ve tehlikelerin anlaşılmasının sağlandığı koşullarda kullanılabilir.
9. Çocuklar cihazla oynamamalıdır.
Temizlik ve kullanıcı bakımı gözetim olmadan çocuklar tarafından yapılmamalıdır.
10. Cihazı temizlemeden ya da bakımını yapmadan önce, fiş prizden çıkarılmış olmalıdır.
11. Bir uzatma kablosu kullanılması önerilmez.
12. Cihaz düzgün şekilde çalışmıyorsa, güç kaynağını kapatın ve yetkili bir servis acentesine başvurun.
13. Güç kablosu hasar görmüşse, bir tehlikeyi önlemek için üretici veya servis acentesi tarafından veya benzer yetkili servis tarafından değiştirilmelidir.
14. Cihazınızı elektrik kablosundan tutarak taşımayınız.
15. Kullanılmadığı zamanlarda fişini çıkarın. Fişi prizden çıkarmadan önce, güç düğmesini kapatın.

KULLANIM HATALARINA İLİŞKİN BİLGİLER

Cihazınızı ısıtma aygıtlarına yakın yerlerde bulundurmuyunuz. Cihaza darbe uygulamayınız ve düşürmeyiniz. Cihazınızı nemli ve ıslak ortamlarda bulundurmuyunuz ve kullanmayınız. Cihazınızı beyan edilen voltajda çalıştırınız.

TEKNİK DESTEK ve AĐRI MERKEZİ

Deęerli Müşterimiz,

En uygun fiyata en iyi ürünü vermenin yanı sıra; en iyi hizmeti vermenin de önemli olduğuna inanıyoruz. Bu nedenle her türlü soru, şikayet, görüş ve önerileriniz için 0850 433 54 94 numaralı Müşteri Hizmetlerimizden bize ulaşabilirsiniz. Ayrıca en güncel teknik servislerimizin iletişim bilgilerini web sitemiz üzerinden öğrenebilirsiniz.



Müşteri Hizmetleri
0850 433 54 94

www.kiwi-home.com
destek@kiwi-home.com

Tüketicinin Dikkatine:

Ürünlerimizle ilgili hizmetleri tam olarak alabilmek için aşağıdaki önerilere uymanızı rica ederiz:

1. Ürünü aldığınızda Garanti Belgesini mutlaka yetkili satıcınıza onaylattırınız.
2. Ürünü kullanma kılavuzunda belirtilen hususlara göre kullanınız.
3. Ürününüzle ilgili hizmet talebiniz olduğunda yukarıdaki müşteri hizmetleri numarasına başvurunuz.
4. Teknik servisteki işiniz bittiğinde "Yetkili Servis Hizmet Fişi" almayı unutmayınız. Alacağınız bu Hizmet Fişi, ileride ürününüzde meydana gelebilecek herhangi bir sorunda size yarar sağlayacaktır.

GARANTİ SÜRESİ ve KULLANIM ÖMRÜ

Bu ürünün garanti süresi 2 (iki) senedir.

T.C. Gümrük ve Ticaret Bakanlığı'nca tespit edilen kullanım ömrü 7 senedir.

GARANTİ BELGESİ

ÜRETİCİ VE İTHALATÇI FİRMA

Ünvanı : BMVA ELEKTRONİK SAN. VE TİC. A.Ş.
Adresi : Türe Sk. No: 2 Küçükçekmece/İstanbul - Türkiye
Tel : 0850 433 54 94
Yetkili Kişi :


Elektronik Sanayi ve Ticaret Anonim Şirketi
Gültepe Mah. Türe Sk. No: 2 Küçükçekmece/İST.
Tel: 0212 580 05 05 / Faks: 0212 580 05 15
Vergi Dairesi: K.Ç. M. D. No: 178 076 9688
Sicil No: 987028

Ürünün Cinsi : Elektrikli Bıçak Bileyici
Markası : Kiwi
Modeli : KMS 8301
Teslim Tarihi ve Yeri :
Garanti Süresi : 2 Yıl
Kullanım Ömrü : 7 Yıl

SATICI FİRMA

Ünvanı :
Adresi :
Tel. Fax :
Fatura Tarihi ve No :
Teslim Tarihi ve Yeri :
İmza ve Kaşe :

Bu bölüm, ürünü satın aldığınız Yetkili satıcı tarafından imzalanacak ve kaşelenecektir.
Bu belgenin hazırlanması; 6502 sayılı Tüketicinin Korunması Hakkında Kanun ve bu Kanun'a dayanılarak yürürlüğe konulan Garanti Belgesi Uygulama Esaslarına Dair Yönetmelik uyarınca hazırlanmıştır.

GARANTİ ŞARTLARI

1. Garanti süresi, malın teslim tarihinden itibaren başlar ve en az 2 yıldır.
2. Malın bütün parçaları dahil olmak üzere tamamı firmamızın garantisi kapsamındadır.
3. Malın ayıplı olduğunun anlaşılması durumunda tüketici, 6502 sayılı Tüketicinin Korunması Hakkında Kanununun 11. maddesinde yer alan;

a- Sözleşmeden dönme,

b- Satış bedelinden indirim isteme,

c- Ücretsiz onarılmasını isteme,

ç- İmkan varsa, Satılanın ayıpsız bir misli ile değiştirilmesini isteme, haklarından birini kullanabilir.

4. Malın tamir süresi **20 iş gününü** geçemez. Bu süre, garanti süresi içerisinde mala ilişkin arızanın yetkili servis istasyonuna veya satıcıya bildiri tarihinde, garanti süresi dışında ise malın yetkili servis istasyonuna teslim tarihinden itibaren başlar.

Malın arızasının **10 iş günü** içerisinde giderilememesi halinde, üretici veya ithalatçı; malın tamiri tamamlanıncaya kadar, benzer özelliklere sahip başka bir malı tüketicinin kullanımına tahsis etmek zorundadır. Malın garanti süresi içerisinde arızalanması durumunda, tamirde geçen süre garanti süresine eklenir.

İş Günü: Ulusal, resmi ve dini bayram günleri ile yılbaşı, 1 Mayıs ve pazar günleri dışındaki çalışma günlerini ifade eder.

5. Tüketicinin bu haklardan ücretsiz onarım hakkını seçmesi durumunda satıcı; işçilik masrafı, değiştirilen parça bedeli ya da başka herhangi bir ad altında hiçbir ücret talep etmeksizin malın onarımını yapmak veya yaptırmakla yükümlüdür. Tüketici ücretsiz onarım hakkını üretici veya ithalatçıya karşı da kullanabilir. Satıcı, üretici ve ithalatçı tüketicinin bu hakkını kullanmasından müteselsilen sorumludur.

6. Garanti uygulaması sırasında değiştirilen malın garanti süresi, satın alınan malın kalan garanti süresi ile sınırlıdır.

7. Malın kullanma kılavuzunda yer alan hususlara aykırı kullanılmasından kaynaklanan arızalar garanti kapsamı dışındadır.

8. Tüketicinin, ücretsiz onarım hakkını kullanması halinde malın;

Garanti süresi içinde tekrar arızalanması, tamiri için gereken azami sürenin aşılması, tamirinin mümkün olmadığını, yetkili servis istasyonu, satıcı, üretici veya ithalatçı tarafından bir raporla belirlenmesi durumlarında; tüketici malın bedel iadesini, ayıp oranında bedel indirimini veya imkân varsa malın ayıpsız misli ile değiştirilmesini satıcıdan talep edebilir. Satıcı, tüketicinin talebini reddedemez. Bu talebin yerine getirilmemesi durumunda satıcı, üretici ve ithalatçı müteselsilen sorumludur.

9. Tüketici, garantiden doğan haklarının kullanılması ile ilgili olarak çıkabilecek uyuşmazlıklarda yerleşim yerinin bulunduğu veya tüketici işleminin yapıldığı yerdeki Tüketici Hakem Heyetine veya Tüketici Mahkemesine başvurabilir.

10. Satıcı tarafından bu Garanti Belgesinin verilmemesi durumunda, tüketici Gümrük ve Ticaret Bakanlığı Tüketicinin Korunması ve Piyasa Gözetimi Genel Müdürlüğüne başvurabilir.

Yukarıdaki hükümler sadece tarafı tüketici olan satışlarda uygulanır.

Tüketici: Ticari veya mesleki olmayan amaçlarla hareket eden gerçek veya tüzel kişidir.



Ürünün doğru yok edilmesi.

Bu işaret, bu ürünün AB dahilinde evsel atıklarla birlikte uzaklaştırılmaması gerektiğini göstermektedir. Denetimsiz atıkların çevreye ve insan sağlığına olası olumsuz etkilere yol açmaması amacıyla, malzeme kaynaklarının sürdürülebilir bir şekilde yeniden kullanılabilmesini sağlamak için sorumlu davranarak ürünü geri dönüştürün. Kullanılmış cihazları iade etmek için lütfen iade ve toplama sistemlerini kullanın ya da ürünü satın almış olduğunuz mağazaya başvurun. Bu kişiler ürünün çevreye dost bir şekilde geri dönüştürülmesi için teslim alabilir.

Correct Disposal of this product

This marking indicates that this product should not be disposed with other household wastes throughout the EU. To prevent possible harm to the environment or human health from uncontrolled waste disposal, recycle it responsibly to promote the sustainable reuse of material resources. To return your used device, please use the return and collection systems or contact the retailer where the product was purchased. They can take this product for environmental safe recycling.

Mise au rebut appropriée de cet appareil

Ce symbole indique que cet appareil ne doit pas être jeté avec les ordures ménagères à travers l'Europe. Pour préserver l'environnement et la santé des personnes face à l'élimination incontrôlée des déchets, recyclez votre appareil de manière responsable afin d'encourager la réutilisation durable des ressources matérielles. Pour retourner votre ancien appareil, utilisez les systèmes de retour et de collecte ou veuillez contacter le revendeur auprès de qui vous avez acheté l'appareil. Ils pourront procéder au recyclage de l'appareil en toute sécurité.

Bu kullanma kılavuzu çevreye zarar vermeyecek ve geri dönüşüme uygun olacak şekilde üretilmiştir. Bu kılavuz 6502 sayılı kanun ve tanıma - kullanma kılavuzu yönetmeliğine uygun olarak düzenlenmiştir. Bu garanti belgesindeki olabilecek tipografik yazım veya baskı hatalarından BMVA sorumlu değildir.



kiwi-home.com



Importer-Manufacturer (İthalatçı Firma)

BMVA Elektronik San. ve Tic. A.Ş.
Osmangazi Mh, 2644. Sk. No:3/2
Kıraç-Esenyurt / İstanbul - TURKEY
export@bmva.com.tr

Bu cihaz EEE ve AEEE yönetmeliğine uygundur.
This device appropriate for regulations
according to Waste Electrical and Electronic
Equipment (WEEE).
Made in P.R.C. (11.17) K815



**Cihazınızı kullanma kılavuzunu
okumadan çalıştırmayınız.**

Do not operate the device without
reading the manual.



© 2017 BMVA. Tüm hakları saklıdır. kiwi logosu BMVA'ya aittir. Diğer tüm logo ve markalar sahiplerine aittir. Yazım ve baskı hatalarından BMVA sorumlu değildir. © 2017 BMVA. All rights reserved. kiwi logo is owned by BMVA and registered. All other trademarks and signs are property of their owners. BMVA is not responsible for printing and composing mistakes.